

# FIAT SCUDO

PREISE · DATEN · AUSSTATTUNGEN



PROFESSIONAL

Dezember  
2008

## TECHNIK MULTIJET

### 90 Multijet

Hubraum: 1560 cm<sup>3</sup>

Leistung:

90 PS (66 kW) bei 4000 U/min

Max. Drehmoment:

180 Nm bei 1750 U/min

Multijet Diesel-Motor 16V mit elektronisch geregelter Direkt-einspritzung „Common Rail“, Turbolader

Euro 4

5-Gang-Getriebe

Höchstgeschwindigkeit: 145 km/h

Max. Anhängelast gebremst:

Kastenwagen L1H1: 1672 kg

L2H1: 1453 kg

L2H2: 1433 kg

Personentransporter: 2000 kg

### 120 Multijet

Hubraum: 1997 cm<sup>3</sup>

Leistung:

120 PS (88 kW) bei 4000 U/min

Max. Drehmoment:

300 Nm bei 2000 U/min

Multijet Diesel-Motor 16V mit elektronisch geregelter Direkt-einspritzung „Common Rail“, Turbolader

Euro 4

6-Gang-Getriebe

Höchstgeschwindigkeit: 160 km/h

Max. Anhängelast gebremst:

Kastenwagen L1H1: 2000 kg

L2H1: 1968 kg

L2H2: 1937 kg

Personentransporter: 2000 kg

### 140 Multijet DPF

Hubraum: 1997 cm<sup>3</sup>

Leistung:

136 PS (100 kW) bei 4000 U/min

Max. Drehmoment:

320 Nm bei 2000 U/min

Multijet Diesel-Motor 16V mit elektronisch geregelter Direkt-einspritzung „Common Rail“, Turbolader, Dieselpartikelfilter

Euro 4

6-Gang-Getriebe

Höchstgeschwindigkeit: 170 km/h

Max. Anhängelast gebremst:

Kastenwagen: 2000 kg

Personentransporter: 2000 kg

### Reifentabelle

Kastenwagen L1H1 Business (Version 1A1)

215/65 R15 C 104T

Alle Kastenwagen

215/60 R16 C 103/101T

Personentransporter L1H1 (alle) und L2H1 (ohne Option 943\*)

215/60 R16 99T

Personentransporter L2H1 mit 8 oder 9 Sitzen und mit Option 943

215/60 R16 C 103/101T

Business-Van (5- oder 6-Sitzer mit Trennwand zum Laderaum)

215/60 R16 99T



Wartungsintervalle

30.000 km



\* = Opt. 943: erhöhte Zuladung um 138 kg, verfügbar für Personentransporter L2H1 mit 8 oder 9 Sitzen. Andere Reifendimensionen durch Sonderausstattung möglich.



# SERIENAUSSTATTUNG.

## KAROSSERIE

	Kasten- wagen Business	Kasten- wagen Comfort	Kasten- wagen Deluxe	Business- Van Standard	Business- Van Family	Business- Van Executive	Kombi Standard	Panorama Family	Panorama Executive
Zentralverriegelung mit Fernbedienung	●	●	●	●	●	●	●	●	●
Elektr. Fensterheber vorne	●	●	●	●	●	●	●	●	●
Außenspiegel elektr. verstell- und beheizbar	○	○/Serie bei 140 Mjet	●	○/Serie bei 140 Mjet	●	●	○/Serie bei 140 Mjet	●	●
Außenspiegel elektr. verstell-, anklapp- und beheizbar	○	○	○	○	●	●	○	●	●
Schiebetür rechts	●	●	●	●	●	●	●	●	●
Kastenwagen: Trennwand zum Laderaum mit Fenster und Tunnel unter dem Dach	●	●	●	-	-	-	-	-	-
Laderaum mit Verzurrösen, Beleuchtung	●	●	●	●	-	-	●	-	-
Seitl. Kunststoffschutz im Laderaum, 12V-Steckdose	○	●	●	●	-	-	●	-	-
Business-Van: Trennwand zum Laderaum mit Fenster, Gepäckraum zwischen 2. Sitzreihe (Doppelsitz links und Einzelsitz rechts, umklappbar) und Trennwand	-	-	-	●	●	●	-	-	-
Laderaum mit eleganten seitl. Verkleidungen, Teppichboden, Verzurrösen, Beleuchtung, 12V-Steckdose	-	-	-	-	●	●	-	●	●
Doppel-Parabol Halogenscheinwerfer in Klarglasausführung, höhenverstellbar	●	●	●	●	●	●	●	●	●
Nebelscheinwerfer	○	○	●	○	●	●	○	●	●
Dritte Bremsleuchte	●	●	●	●	●	●	●	●	●
Getönte Scheiben	●	●	●	●	●	●	●	●	●
Heckflügeltüren verblecht/verglast	●/○	●/○	●/○	-/○	-/○	-/○	-/○	-/○	-/○
Heckklappe verglast mit Scheibenwischer und -heizung	-	○ L1H1	○ L1H1	○	●	●	○	●	●
Schiebefenster 2. Sitzreihe	-	-	-	●	●	●	●	●	●
Versperrbarer Tankverschluss	●	●	●	●	●	●	●	●	●
Verzinkung aller exponierten Blechteile	●	●	●	●	●	●	●	●	●
Seitenschutzleisten	●	●	●	●	●	●	●	●	●
Pack Optik (enthält Stoßfänger teillackiert in Wagenfarbe mit integrierten Nebelscheinwerfern, Scharnierenverkleidung Hecktüre)	-	○	○	○	●	●	○	●	●

## INNENRAUM

Anzahl Sitzplätze serienmäßig (andere Anordnungen auf Wunsch)	2 (optional 3)	3	3	5 (optional 6)	5 (optional 6)	5 (optional 6)	8 (optional 9)	5 (optional 6 / 8 / 9)	5 (optional 6 / 8 / 9)
Anordnung Sitzplätze 1. / 2. / 3. Reihe serienmäßig (optional)	2 / - / -	3 / - / -	3 / - / -	2(3) / 3 / -	2(3) / 3 / -	2(3) / 3 / -	2(3) / 3 / 3	2(3) / 3 / (3)	2(3) / 3 / (3)
Teil der Beifahrersitzbank als Tisch ausklappbar, mit Dosen- und Dokumentenhalter	○	●	●	○	○	○	○	○	○
Fahrersitz mit Längs- und Rückenlehnenverstellung, höhenverstb.	●	●	●	●	●	●	●	●	●
Teppichboden im gesamten Innenraum	-	-	-	-	●	●	-	●	●
Kunststoffbelag im gesamten Innenraum	-	-	-	●	-	-	●	-	-
Kunststoffbelag in der Kabine	-	●	●	●	-	-	●	-	-
Sitzbezüge aus eleganter Stoff/Velours-Kombination	-	-	-	-	●	●	-	●	●
2. Sitzreihe umklappbar und herausnehmbar (Doppelsitz links und Einzelsitz rechts)	-	-	-	●	●	●	●	●	●
3. Sitzreihe umklappbar und herausnehmbar (Doppelsitz links und Einzelsitz rechts)	-	-	-	-	-	-	●	○	○
Sitzlehnen bei 2. (und optionaler 3.) Sitzreihe einzeln verstellbar und umklappbar	-	-	-	-	● 2. Reihe	● 2. Reihe	-	●	●

● = serienmäßig, ○ = Sonderausstattung, - = nicht lieferbar.



## Serienausstattung.

### INNENRAUM

	Kasten- wagen Business	Kasten- wagen Comfort	Kasten- wagen Deluxe	Business- Van Standard	Business- Van Family	Business- Van Executive	Kombi Standard	Panorama Family	Panorama Executive
3-Punkt-Sicherheitsgurte für alle Plätze	●	●	●	●	●	●	●	●	●
Höhenverstellbare Kopfstützen für alle Sitze	●	●	●	●	●	●	●	●	●
Klimaanlage manuell mit Kühlvorrichtung im Handschuhfach	○	○	○	○	●	Klimaautomatik	○	●	Klimaautomatik
Klimaautomatik Bizonen mit Kühlvorr. im Handschuhfach	-	-	-	-	○	●	-	○	●
Zusätzliche Klimaanlage hinten mit eigener Regelung und hinteren Düsen sowie Zusatzheizung WEBASTO	-	-	-	-	○	●	-	○	●
Wärmedämmende Windschutzscheibe	○	○	○	○	●	●	○	●	●
Gepäckraumabdeckung ausziehbar	-	-	-	-	-	-	-	○	●

### ARMATURENBRETT

Fahrer- /Beifahrer-Airbag	●/○	●/○	●/○	●/○	●/●	●/●	●/○	●/●	●/●
Radioververkabelung (ohne Antenne und Lautsprecher)	●	●	●	●	●	●	●	●	●
CD-Radio mit Bedienung beim Lenkrad	○	○	○	○	○	●	○	○	●
Tempomat	○	○	●	○	●	●	○	●	●
Multifunktionales Armaturenbrett mit vielen Ablagen, Becherhalter und absperbarem Handschuhfach mit Klappe	●	●	●	●	●	●	●	●	●
Lenkrad axial und vertikal verstellbar	●	●	●	●	●	●	●	●	●
Lederlenkrad und -schaltknäuf	-	-	-	-	-	●	-	-	●

### TECHNIK

ABS mit elektron. Bremskraftverteilung (EBD) und Bremsassistent (HBA)	●	●	●	●	●	●	●	●	●
Servolenkung	●	●	●	●	●	●	●	●	●
Regen- und Dämmerungssensor	○	○	●	○	○	●	○	○	●
Elektronische Wegfahrsperre Fiat CODE	●	●	●	●	●	●	●	●	●

● = serienmäßig, ○ = Sonderausstattung, - = nicht lieferbar.



Laderaum-  
volumen

5, 6 ODER 7 m<sup>3</sup>



Nutzlast  
bis

1113 KG



Sitzplätze

5, 6, 8 ODER 9



Kofferraumvolumen

9-SITZER BIS 1239 LITER



# SCUDO KASTENWAGEN.

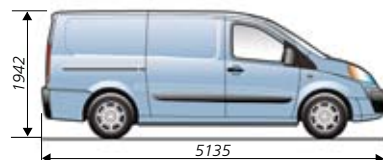


## KASTENWAGEN L1H1 5 m<sup>3</sup>



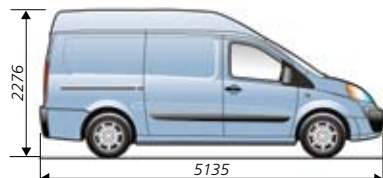
Ausstattung	Motor	Eigen- gewicht kg	Max. Nutzlast* kg	Modell- code	Preis EURO (exkl. MwSt.)	Preis EURO (inkl. MwSt.)
		<b>Laderaumlänge 2254 mm, Laderaumhöhe 1449 mm</b>				
Business	90	1661	925	272.1A1.0	<b>17.990,-</b>	21.588,-
Comfort	90	1673	913	272.1L1.0	<b>18.490,-</b>	22.188,-
Comfort	120	1714	913	272.1L2.0	<b>19.590,-</b>	23.508,-
Deluxe	90	1673	913	272.1N1.0	<b>18.990,-</b>	22.788,-
Deluxe	120	1714	913	272.1N2.0	<b>20.090,-</b>	24.108,-
Deluxe	140 DPF	1729	913	272.1N3.0	<b>21.290,-</b>	25.548,-

## KASTENWAGEN L2H1 6 m<sup>3</sup>



		<b>Laderaumlänge 2584 mm, Laderaumhöhe 1449 mm</b>				
Comfort	90	1692	1113	272.4L1.0	<b>19.590,-</b>	23.508,-
Comfort	120	1744	1113	272.4L2.0	<b>20.690,-</b>	24.828,-
Deluxe	90	1692	1113	272.4N1.0	<b>20.090,-</b>	24.108,-
Deluxe	120	1744	1113	272.4N2.0	<b>21.190,-</b>	25.428,-
Deluxe	140 DPF	1758	1113	272.4N3.0	<b>22.390,-</b>	26.868,-

## KASTENWAGEN L2H2 7 m<sup>3</sup>



		<b>Laderaumlänge 2584 mm, Laderaumhöhe 1750 mm</b>				
Comfort	90	1712	1113	272.4M1.0	<b>20.490,-</b>	24.588,-
Comfort	120	1775	1113	272.4M2.0	<b>21.590,-</b>	25.908,-
Deluxe	90	1712	1113	272.4P1.0	<b>20.990,-</b>	25.188,-
Deluxe	120	1775	1113	272.4P2.0	<b>22.090,-</b>	26.508,-

\* = Netto-Nutzlast bei 75 kg Fahrergewicht (ausstattungsabhängig).

Motor: 90 = 90 PS/1.6 JTD, 120 = 120 PS/2.0 JTD, 140 = 136 PS/2.0 JTD DPF.

Alle Kastenwagen (ausgenommen Business) mit 3 Sitzplätzen serienmäßig.



## SONDERAUSSTATTUNG KASTENWAGEN.

	Kastenwagen Business	Kastenwagen Comfort	Kastenwagen Deluxe	Preis EURO (exkl. MwSt.)
025 Klimaanlage manuell mit Kühlvorrichtung im Handschuhfach (+ Außenspiegel el. verstell- und beheizbar sofern nicht Serie)	○ (inkl. 041)	○ (inkl. 041)	○	1.090,-
041 Außenspiegel el. verstell- und beheizbar (enthalten in 441 oder 025)	○	○/Serie bei 140 Mjet	●	120,-
051 Regen- und Dämmerungssensor, Innenrückspiegel	○	○	●	150,-
062 Luftfederung Hinterachse mit automatischer Niveauregulierung (ohne manuelle Absenkmöglichkeit), nicht mit 555	○	○	○	800,-
081 Spezial-Steckdose für Aufbauten	○	○	○	100,-
097 Nebelscheinwerfer (enthalten in 457 oder 909)	○	○	●	130,-
148 Heckklappe verglast mit Scheibenwischer und -heizung, nicht für L2H2, nicht mit 372 oder 519; Achtung: in Kombination mit Sonderfarbe unlackiert	-	○	○	250,-
186 Doppel-Beifahrersitz für Business (nicht mit Beifahrer-Airbag 502)	○	3-Sitzer Serie	3-Sitzer Serie	150,-
205 Zusatzheizung WEBASTO (nur mit Opt. 041)	○	○	○	500,-
210 Metallic-Lackierung	○	○	○	350,-
224 Alarmanlage und Deadlock-Verriegelung, enthält 041	○	○	○	280,-
253 Wärmedämmende Windschutzscheibe	○	○	○	100,-
313 CD-Radio mit Bedienung beim Lenkrad	○	○	○	300,-
324 Laderaum mit seilt. Kunststoffschutz, 12V-Steckdose	○	●	●	80,-
372 Heckflügeltüren verglast, mit Scheibenwischer und -heizung	○	○	○	200,-
392 ESP	-	○	○	450,-
416 Tempomat	○	○	●	200,-
411 Freisprecheinrichtung Bluetooth (nur mit CD-Radio 313)	○	○	○	230,-
441 Außenspiegel el. einklappbar, el. verstell- und beheizbar, enthält 041	○	○	○	130,-
457 + 4H5 Pack Optik Plus <sup>1</sup> - nur mit Metallic-Farbe Silber 685, enthält u.a. 097, 441 und 909.	-	○	○	300,-
4B0 Ausziehbare Getränkehalter für Fahrer und Beifahrer, Zigarettenanzünder, Radkappen	-	○	●	65,-
502 Beifahrer-Airbag für Kawa Business (2-Sitzer)	○	-	-	250,-
502 + 293 Beifahrer-Airbag (+ Doppel-Beifahrersitz mit Gurtstraffer) für Kawa Comfort und Deluxe 3-Sitzer	-	○	○	250,-
502 + 293 Beifahrer-Airbag und Doppel-Beifahrersitz (mit Gurtstraffer) für Kawa Business 3-Sitzer	○	-	-	430,-
508 Paket Rückfahr sensoren und Außenspiegel el. einklappbar, el. verstell- und beheizbar	○	○	○	230,-
513 2. Schiebetüre (links) verblecht	○	○	○	350,-
519 Heckflügeltüren verglast (ohne Scheibenwischer und -heizung), nicht mit 148 oder 372	○	○	○	80,-
555 Luftfederung Hinterachse mit automatischer Niveauregulierung und manueller Absenkmöglichkeit, enthält 062	○	○	○	1.000,-
563 CD-Wechsler 5-fach im Armaturenbrett (nur mit CD-Radio 313)	○	○	○	300,-
909 Pack Optik <sup>2</sup> enthält u.a. 097, nicht mit 457	-	○	○	150,-
SOF Sonderfarbe lt. spez. Farbkarte (längere Lieferzeit, diverse Kunststoffteile nicht in Wagenfarbe), nicht für Versionen mit Heckklappe (Klappe unlackiert)	○	○	○	334,-

● = serienmäßig, ○ = Sonderausstattung, - = nicht lieferbar.

<sup>1</sup> = Opt. 457 (**Pack Optik Plus**) besteht aus Stoßfänger lackiert in Wagenfarbe mit integr. Nebelscheinwerfern, seitliche Schutzleisten in Wagenfarbe, Scharnierenverkleidung Hecktüre, Außenspiegel el. verstell-, beheiz- und einklappbar in Wagenfarbe.

<sup>2</sup> = Opt. 909 (**Pack Optik**) besteht aus Stoßfänger teillackiert in Wagenfarbe mit integrierten Nebelscheinwerfern, Scharnierenverkleidung Hecktüre.

# SCUDO BUSINESS-VAN.




NoVA-frei!



Vorsteuer-  
abzugsfähig!

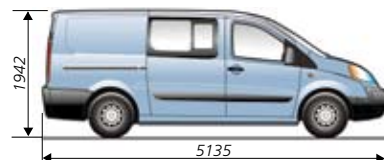


## BUSINESS-VAN L1H1 2,4 m<sup>3</sup>



Ausstattung	Motor	Laderaum- länge mm	Laderaum- höhe mm	Modellcode	Preis EURO (exkl. MwSt.)	Preis EURO (inkl. MwSt.)
<b>5 Sitzpl. u. Trennwand zum Laderaum, 6-Sitzer mit Opt. 186 (bzw. 293 mit 502 Beif.-Airbag)</b>						
Standard	90	1040	1449	272.5U1.0 plus Option TFR	21.190,-	25.428,-
Standard	120	1040	1449	272.5U2.0 plus Option TFR	22.290,-	26.748,-
Standard	140 DPF	1040	1449	272.5U3.0 plus Option TFR	23.490,-	28.188,-
Family	90	1040	1449	272.5F1.0 plus Option TFR	23.490,-	28.188,-
Family	120	1040	1449	272.5F2.0 plus Option TFR	24.590,-	29.508,-
Family	140 DPF	1040	1449	272.5F3.0 plus Option TFR	25.790,-	30.948,-
Executive	140 DPF	1040	1449	272.5G3.0 plus Option TFR	26.990,-	32.388,-

## BUSINESS-VAN L2H1 3,1 m<sup>3</sup>



<b>5 Sitzpl. u. Trennwand zum Laderaum, 6-Sitzer mit Opt. 186 (bzw. 293 mit 502 Beif.-Airbag)</b>						
Standard	90	1370	1449	272.6U1.0 plus Option TFR	21.890,-	26.268,-
Standard	120	1370	1449	272.6U2.0 plus Option TFR	22.990,-	27.588,-
Standard	140 DPF	1370	1449	272.6U3.0 plus Option TFR	24.190,-	29.028,-
Family	120	1370	1449	272.6F2.0 plus Option TFR	25.290,-	30.348,-
Family	140 DPF	1370	1449	272.6F3.0 plus Option TFR	26.490,-	31.788,-
Executive	140 DPF	1370	1449	272.6G3.0 plus Option TFR	27.690,-	33.228,-

Die Laderaum-Trennwand ist mit Fenster ausgestattet.

Motor: 90 = 90 PS/1.6 JTD, 120 = 120 PS/2.0 JTD, 140 = 136 PS/2.0 JTD DPF.

\* = bis Dachhöhe.

Max. Nutzlast bei L1H1: 845 kg, bei L2H1: 829 kg  
(jeweils um 12 kg weniger bei 6-Sitzer)



# SONDERAUSSTATTUNG BUSINESS-VAN.

	Business-Van Standard	Business-Van Family	Business-Van Executive	Preis EURO (exkl. MwSt.)
025 Klimaanlage manuell mit Kühlvorrichtung im Handschuhfach (+ Außenspiegel el. verstell- und beheizbar sofern nicht Serie, nicht mit 140 Klimaautomatik)	○ (inkl. 041)	●	Klimaautomatik	1.090,-
041 Außenspiegel el. verstell- und beheizbar (enthalten in 441 oder 025)	○/Serie bei 140 Mjet	●	●	120,-
051 Regen- und Dämmerungssensor	○	○	●	150,-
062 Luftfederung Hinterachse mit automatischer Niveauregulierung (ohne manuelle Absenkmöglichkeit), nicht mit 555	○	○	○	800,-
070 Stark getönte Scheiben (2. Reihe und Heckklappe), nur mit 148, nicht mit 372	○	○	○	250,-
081 Spezial-Steckdose für Aufbauten	○	○	○	100,-
097 Nebelscheinwerfer (enthalten in 457 oder 909)	○	●	●	130,-
108 Leichtmetall-Felgen 16"	○	○	○	570,-
140 Aufpreis Klimaautomatik Bizonen (mit Kühlvorrichtung im Handschuhfach) und wärmedämmender Windschutzscheibe 253 für Family	-	○	●	390,-
148 Heckklappe verglast mit Scheibenwischer und -heizung (nicht mit 372)	○	●	●	250,-
186 Doppel-Beifahrersitz für Standard (nicht mit Befahrer-Airbag 502)	○	-	-	150,-
204 Klimaanlage hinten mit eigener Regelung und hinteren Belüftungsdüsen und mit Zusatzheizung WEBASTO (nur mit 025 oder 140, nicht mit 205)	-	○	●	1.000,-
205 Zusatzheizung WEBASTO (nur mit Opt. 041)	○	○	●	500,-
210 Metallic-Lackierung	○	○	○	350,-
224 Alarmanlage und Deadlock-Verriegelung, enthält 041	○	○	○	280,-
253 Wärmedämmende Windschutzscheibe (enthalten in Klimaautomatik 140)	○	●	●	100,-
293 Doppel-Beifahrersitz mit Gurtstraffer (bei Standard nur mit 502)	○	○	○	180,-
313 CD-Radio mit Bedienung beim Lenkrad	○	○	●	300,-
372 Heckflügeltüren verglast, mit Scheibenwischer und -heizung	○	○	○	200,-
392 ESP	○	○	○	450,-
416 Tempomat	○	●	●	200,-
411 Freisprecheinrichtung Bluetooth (nur mit CD-Radio 313)	○	○	○	230,-
441 Außenspiegel el. einklappbar, el. verstell- und beheizbar, enthält 041	○	●	●	130,-
453 Fahrersitz und Beifahrer-Doppelsitz beheizbar für Standard und Family	○	○	-	570,-
453 Fahrersitz und Beifahrer-Doppelsitz beheizbar für Executive	-	-	○	315,-
457 + 4H5 Pack Optik Plus für Family und Executive - nur mit Metallic-Farben 405, 506 o. 685. Zusätzlich zu Pack Optik Stoßfänger kompl. und seitliche Schutzleisten in Wagenfarbe.	-	○	○	110,-
4B0 Ausziehbare Getränkehalter für Fahrer und Beifahrer, Zigarettenanzünder, Radkappen	○	●	●	65,-
4RK Paket Fahrersitz und Beifahrer-Einzelsitz beheizbar und Seitenairbags für Standard und Family	○	○	-	630,-
4RK Paket Fahrersitz und Beifahrer-Einzelsitz beheizbar und Seiten-Airbags für Executive	-	-	○	460,-
502 Beifahrer-Airbag für Standard (nicht mit 186)	○	●	●	250,-
505 Seiten-Airbags vorne (nicht mit 186 oder 293, nur mit 502 und 627)	-	-	○	250,-
508 Paket Rückfahr sensoren und Außenspiegel el. einklappbar, el. verstell- und beheizbar	○	-	-	230,-
508 Rückfahr sensoren	-	○	○	180,-
522 2. Schiebetüre (links) + Schiebefenster	○	○	○	400,-
555 Luftfederung Hinterachse mit automatischer Niveauregulierung und manueller Absenkmöglichkeit, enthält 062	○	○	○	1.000,-
563 CD-Wechsler 5-fach im Armaturenbrett (nur mit CD-Radio 313)	○	○	○	300,-
627 Fahrersitz mit Armlehne und Lordosen-Stütze (nicht mit 186 oder 293)	○	○	●	250,-
909 Pack Optik <sup>1</sup> enthält u.a. 097, nicht mit 457	○	●	●	150,-
SOF Sonderfarbe lt. spez. Farbkarte (längere Lieferzeit, diverse Kunststoffteile nicht in Wagenfarbe), nicht für Versionen mit Heckklappe (Klappe unlackiert)	○	○	○	334,-

● = serienmäßig, ○ = Sonderausstattung, - = nicht lieferbar.

<sup>1</sup> = Opt. 909 (Pack Optik) besteht aus Stoßfänger teillackiert in Wagenfarbe mit integrierten Nebelscheinwerfern, Scharnierenverkleidung Hecktüre.

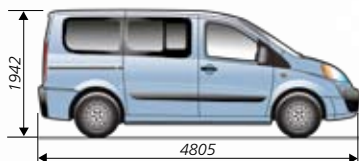
# SCUDO KOMBI.



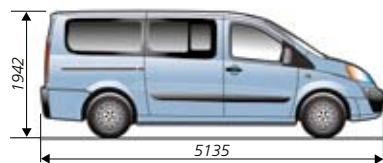
**Vorsteuer-  
abzugsfähig!**



Ausstattung	Motor	Gesamt- verbrauch l/100 km	CO <sub>2</sub> - Emission g/km	NoVA (%) + gesetzl. Zuschlag*	Modellcode	Preis EURO (exkl. NoVA und MwSt.)	Preis EURO (inkl. NoVA und MwSt.)
<b>KOMBI L1H1</b> <b>8 Sitzplätze, 9-Sitzer mit Opt. 186 (bzw. 293 mit 502 Beifahrer-Airbag), 0,52 m<sup>3</sup> Gepäckraumvolumen</b>							
Standard	90	7,5	198	11 (+75,-)	272.5R1.0	<b>20.890,-</b>	28.725,48
Standard	140 DPF	7,6	199 <sup>1</sup>	11 (+475,- <sup>1</sup> )	272.5R3.0	<b>23.190,-</b>	31.459,08



<b>KOMBI L2H1</b> <b>8 Sitzplätze, 9-Sitzer mit Opt. 186 (bzw. 293 mit 502 Beifahrer-Airbag), 1,24 m<sup>3</sup> Gepäckraumvolumen</b>							
Standard	90	7,5	198	11 (+75,-)	272.6R1.0	<b>21.590,-</b>	29.657,88
Standard	140 DPF	7,6	199 <sup>1</sup>	11 (+475,- <sup>1</sup> )	272.6R3.0	<b>23.890,-</b>	32.391,48



**Motor:** 90 = 90 PS/1.6 JTD, 120 = 120 PS/2.0 JTD, 140 = 136 PS/2.0 JTD DPF.

\* = lt. Ökologisierungsgesetz 2007 (ÖkoG 2007), exkl. MwSt.

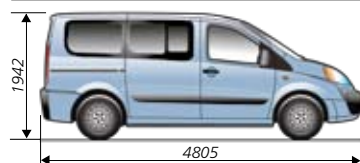
<sup>1</sup> = CO<sub>2</sub>-Wert mit Option 855 ist 199 g/km (ohne Option 855: 200 g/km). NoVA-Zuschlag ist entsprechend unterschiedlich (€ 475,- oder € 500,-).

# SCUDO PANORAMA.

Vorsteuer-  
abzugsfähig!

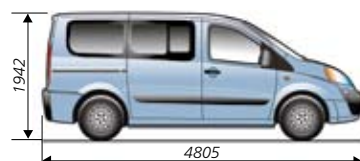


## PANORAMA L1H1



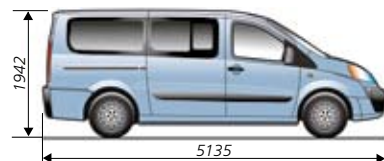
Ausstattung	Motor	Gesamt- verbrauch l/100 km	CO <sub>2</sub> - Emission g/km	NoVA (%) + gesetzl. Zuschlag*	Modellcode	Preis EURO (exkl. NoVA und MwSt.)	Preis EURO (inkl. NoVA und MwSt.)
<b>5 Sitzplätze, 6-Sitzer mit</b>		<b>Opt. 293, 2,50 m<sup>3</sup> Gepäckraumvolumen</b>					
Family	90	7,2	191	10 (+575,-)	272.5E1.0	<b>21.790,-</b>	29.452,80
Family	120	7,2	194	10 (+650,-)	272.5E2.0	<b>22.890,-</b>	30.994,80
Family	140 DPF	7,4	196	11 (+400,-)	272.5E3.0	<b>24.090,-</b>	32.567,88
Executive	140 DPF	7,4	196	11 (+400,-)	272.5K3.0	<b>25.290,-</b>	34.166,28

## PANORAMA L1H1



<b>8 Sitzplätze, 9-Sitzer mit</b>		<b>Opt. 293, 0,52 m<sup>3</sup> Gepäckraumvolumen</b>					
Family	90	7,5	198	11 (+750,-)	272.5E1.0 plus Option 40H	<b>22.690,-</b>	31.123,08
Family	120	7,5	198	11 (+750,-)	272.5E2.0 plus Option 40H	<b>23.790,-</b>	32.588,28
Family	140 DPF	7,6	199 <sup>1</sup>	11 (+475,- <sup>1</sup> )	272.5E3.0 plus Option 40H	<b>24.990,-</b>	33.856,68
Executive	140 DPF	7,6	199 <sup>1</sup>	11 (+475,- <sup>1</sup> )	272.5K3.0 plus Option 40H	<b>26.190,-</b>	35.455,08

## PANORAMA L2H1



<b>5 Sitzplätze, 6-Sitzer mit</b>		<b>Opt. 293, 3,20 m<sup>3</sup> Gepäckraumvolumen</b>					
Family	120	7,4	196	11 (+700,-)	272.6E2.0	<b>23.590,-</b>	32.261,88
Family	140 DPF	7,5	198	11 (+450,-)	272.6E3.0	<b>24.790,-</b>	33.560,28
Executive	140 DPF	7,5	198	11 (+450,-)	272.6K3.0	<b>25.990,-</b>	35.158,68

## PANORAMA L2H1



<b>8 Sitzplätze, 9-Sitzer mit</b>		<b>Opt. 293, 1,24 m<sup>3</sup> Gepäckraumvolumen</b>					
Family	120	7,5	198	11 (+750,-)	272.6E2.0 plus Option 40H	<b>24.490,-</b>	33.520,68
Family	140 DPF	7,6	199 <sup>1</sup>	11 (+475,- <sup>1</sup> )	272.6E3.0 plus Option 40H	<b>25.690,-</b>	34.789,08
Executive	140 DPF	7,6	199 <sup>1</sup>	11 (+475,- <sup>1</sup> )	272.6K3.0 plus Option 40H	<b>26.890,-</b>	36.387,48

**Motor:** 90 = 90 PS/1.6 JTD, 120 = 120 PS/2.0 JTD, 140 = 136 PS/2.0 JTD DPF.

\* = lt. Ökologisierungsgesetz 2007 (ÖkoG 2007), exkl. MwSt.

<sup>1</sup> = CO<sub>2</sub>-Wert mit Option 855 ist 199 g/km (ohne Option 855: 200 g/km). NoVA-Zuschlag ist entsprechend unterschiedlich (€ 475,- oder € 500,-).



## SONDERAUSSTATTUNG KOMBI/PANORAMA.

	Kombi Standard	Panorama Family	Panorama Executive	Preis EURO (exkl. NoVA und MwSt.)
025 Klimaanlage manuell mit Kühlvorrichtung im Handschuhfach (+ Außenspiegel el. verstell- und beheizbar sofern nicht Serie), nicht mit 140 (Klimaautomatik)	○ (inkl. 041)	●	Klimaautomatik	1.090,-
041 Außenspiegel el. verstell- und beheizbar (enthalten in 441 oder 025)	○/Serie bei 140 Mjet	●	●	120,-
051 Regen- und Dämmerungssensor	○	○	●	150,-
062 Luftfederung Hinterachse mit automatischer Niveauregulierung (ohne manuelle Absenkmöglichkeit), nicht mit 555	○	○	○	800,-
070 Stark getönte Scheiben (2., 3. Reihe und Heckklappe), nur mit 148, nicht mit 372	○	○	○	250,-
081 Spezial-Steckdose für Aufbauten	○	○	○	100,-
097 Nebelscheinwerfer (enthalten in 457 oder 909)	○	●	●	130,-
108 Leichtmetall-Felgen 16"	○	○	○	570,-
131 Gepäckraumabdeckung ausziehbar	-	○	●	95,-
140 Aufpreis Klimaautomatik Bizonen (mit Kühlvorrichtung im Handschuhfach) und wärmedämmende Windschutzscheibe 253 für Panorama Family	-	○	●	390,-
148 Heckklappe verglast mit Scheibenwischer und -heizung, nicht mit 372	○	●	●	250,-
186 Doppel-Beifahrersitz für Kombi (nicht mit Beifahrer-Airbag 502)	○	-	-	150,-
204 Klimaanlage hinten mit eigener Regelung und hinteren Belüftungsdüsen und mit Zusatzheizung WEBASTO (nur mit 025 oder 140, nicht mit 205)	○	○	●	1.000,-
205 Zusatzheizung WEBASTO (nur mit Opt. 041)	○	○	●	500,-
210 Metallic-Lackierung	○	○	○	350,-
224 Alarmanlage und Deadlock-Verriegelung, enthält 041	○	○	○	280,-
253 Wärmedämmende Windschutzscheibe (enthalten in Klimaautomatik 140)	○	●	●	100,-
293 Doppel-Beifahrersitz mit Gurtstraffer (bei Kombi nur mit 502)	○	○	○	180,-
313 CD-Radio mit Bedienung beim Lenkrad	○	○	●	300,-
372 Heckflügeltüren verglast, mit Scheibenwischer und -heizung	○	○	○	200,-
381 Gepäck-Fixiergarnitur	-	○	○	80,-
392 ESP	-	○	○	450,-
40H 3. Sitzreihe für Panorama (Doppelsitz links und Einzelsitz rechts, klappbar und herausnehmbar, Lehnen einzeln verstellbar)	-	○	○	900,-
416 Tempomat	○	●	●	200,-
411 Freisprecheinrichtung Bluetooth (nur mit CD-Radio 313)	○	○	○	230,-
441 Außenspiegel el. einklappbar, el. verstell- und beheizbar, enthält 041	○	●	●	130,-
453 Fahrersitz und Beifahrer-Doppelsitz beheizbar für Standard und Family	○	○	-	570,-
453 Fahrersitz und Beifahrer-Doppelsitz beheizbar für Executive	-	-	○	315,-
457 + 4H5 Pack Optik Plus <sup>1</sup> - nur mit Metallic-Farben 405, 506 oder 685. Zusätzlich zu Pack Optik Stoßfänger und seitl. Schutzleisten in Wagenfarbe.	-	○	○	110,-
4B0 Ausziehb. Getränkehalter für Fahrer u. Beifahrer, Zigarettenzünder, Radkappen	○	●	●	65,-
4RK Paket Fahrersitz und Beifahrer-Einzelsitz beheizbar und Seiten-Airbags für Standard und Family	○	○	-	630,-
4RK Paket Fahrersitz und Beifahrer-Einzelsitz beheizbar und Seiten-Airbags für Executive	-	-	○	460,-
502 Beifahrer-Airbag für Kombi (nicht mit 186)	○	●	●	250,-
505 Seiten-Airbags vorne (nicht mit 186 oder 293, nur mit 502 und 627)	-	-	○	250,-
508 Paket Rückfahr sensoren und Außenspiegel el. einklappbar, el. verstell- und beheizbar	○	-	-	230,-
508 Rückfahr sensoren	-	○	○	180,-
522 2. Schiebetüre (links) + Schiebefenster	○	○	○	400,-
555 Luftfederung Hinterachse mit automatischer Niveauregulierung und manueller Absenkmöglichkeit, enthält 062	○	○	○	1.000,-
563 CD-Wechsler 5-fach im Armaturenbrett (nur mit CD-Radio 313)	○	○	○	300,-
627 Fahrersitz mit Armlehne und Lordosen-Stütze (nicht mit 186 oder 293)	○	○	●	250,-
909 Pack Optik <sup>1</sup> enthält u.a. 097, nicht mit 457	○	●	●	150,-
943 Erhöhte Zuladung für L2H1 8 oder 9-Sitzer, nicht mit 108, nur mit 40H bei Family/Executive	○ L2H1	○ L2H1	○ L2H1	200,-
SOF Sonderfarbe lt. spez. Farbkarte (längere Lieferzeit, diverse Kunststoffteile nicht in Wagenfarbe), nicht für Versionen mit Heckklappe (Klappe unlackiert)	○	○	○	334,-

● = serienmäßig, ○ = Sonderausstattung, - = nicht lieferbar.

<sup>1</sup> = Opt. 909 (Pack Optik) besteht aus Stoßfänger teillackiert in Wagenfarbe mit integrierten Nebelscheinwerfern, Scharnierenverkleidung Hecktüre.

# SCUDO FARBEN.



## Pastell-Farben.



194 Rot Nizza



249 Weiß



455 Blau Imperiale



479 Blau Line



601 Schwarz Onyx

## Metallic-Farben.



405 Blau Kyanos



506 Golden White



667 Grau Aster



685 Grau Aluminium



691 Grau Ferro

## INNENFARBE

Kastenwagen	Kombi	Panorama Family	Panorama Executive
Stoff Pois Blau	Stoff Pois Blau	Stoff Mikado Beige mit beigen Samtelours-Einsätzen	Stoff Jocaste Grau mit grauen Samtelours-Einsätzen
148	148	371	392

## AUSSENFARBE

### Pastell-Farben:

194 Rot Nizza	●	-	-	-
249 Weiß	●	●	●	●
455 Blau Imperiale	●	●	●	●
479 Blau Line	●	-	-	-
601 Schwarz Onyx	●	●	●	●

### Metallic-Farben (Sonderausstattung 210):

405 Blau Kyanos	-	●	●	●
506 Golden White	-	●	●	●
667 Grau Aster	-	●	●	●
685 Grau Aluminium	●	●	●	●
691 Grau Ferro	●	●	●	●

● = lieferbar, - = nicht lieferbar.

## ZUBEHÖR LINEACCESSORI.



### Gepäckträger

	Artikelnummer	Preis EURO (exkl. MwSt.)*
Gepäckträger mit Laderolle für L2H2 (max. 170 kg Traglast)	71803625	600,00
Gepäckträger mit Laderolle für L1H1 (max. 170 kg Traglast)	71803623	570,00
Gepäckträger mit Laderolle für L2H1 (max. 170 kg Traglast)	71803624	620,00
Leiter für Normaldach (H1)	71803640	162,00
Leiter für Hochdach (H2)	71803641	164,00
einzelne Gepäckträgerstange aus schwarzem Edelstahl (max. 100 kg Traglast für 3 Stangen), nicht für L2H2	71803622	81,00
Laderolle	71803626	42,50

### Anhängervorrichtungen

Basis für Anhängervorrichtung (Grundträger)	71803627	174,00
Kugelhaken	71803631	75,00
Schlepphaken	71803632	76,00
Schlepphaken mit Kugel	71803633	164,00
Blockkugelhaken	71803634	38,00

### Kabelsätze für Anhängervorrichtungen

7/13 polig	71803635	174,00
13 polig	71803636	174,00
7 polig	71803637	174,00

\* = Preis exkl. Einbau.  
Lineaccessori Preise gültig bis 31.12. 2008.





# ZUBEHÖR LINEACCESSORI.

<b>Schmutzfänger</b>	<b>Artikelnummer</b>	<b>Preis EURO (exkl. MwSt.)*</b>
vorderes Kunststoffschmutzfänger-Set	71803642	15,20
hinteres Kunststoffschmutzfänger-Set	71803643	15,20
vorderes Gummischmutzfänger-Set	71803644	26,00
hinteres Gummischmutzfänger-Set	71803645	26,00
hintere Trittbrettleiste (max. 150 kg Traglast)	71803639	164,00



## **Laderaumverkleidungen für Kastenwagen**

Seitenverkleidung für Fahrzeuge mit 1 seitlichen Schiebetür L1H1	71803648	265,00
Seitenverkleidung für Fahrzeuge mit 1 seitlichen Schiebetür L2H1 und L2H2	71803649	265,00
Seitenverkleidung für Fahrzeuge mit 2 seitlichen Schiebetüren L1H1	71803652	270,00
Seitenverkleidung für Fahrzeuge mit 2 seitlichen Schiebetüren L2H1 und L2H2	71803653	270,00
Bodenverkleidung für L1 (Holz)	71803654	196,00
Bodenverkleidung für L2 (Holz)	71803655	285,00
Bodenverkleidung aus rutschfestem Material für L1	71803656	285,00
Bodenverkleidung aus rutschfestem Material für L2	71803657	305,00
interner Ladetunnel für Fahrzeuge mit kurzem Radstand (L1)	71803659	285,00
interner Ladetunnel für Fahrzeuge mit langem Radstand (L2)	71803660	325,00



## **Fußmatten**

Veloursfußmatten-Satz für Kastenwagen für vordere Sitzreihe mit 2 Sitzen oder 1 Sitz und Doppel-Sitzbank	71803663	31,50
Veloursfußmatten-Satz vorne und hinten für Kombi 5/6 Sitzer	71803664	47,50
Veloursfußmatten-Satz vorne und hinten für Kombi 8/9 Sitzer	71803667	75,00
Veloursfußmatten-Satz vorne und hinten für Panorama 8/9 Sitzer	71803668	75,00
Gummifußmatten für die vordere Sitzreihe	71803646	37,00



## **Sitzüberzüge**

Überzug für den Fahrersitz mit seitlichem Airbag	71803670	108,00
Überzug für einzelnen Mitfahrersitz mit seitlichem Airbag	71803671	102,00
Überzug für vordere Doppel-Sitzbank	71803669	118,00



## **Sicherheit**

Alarmanlage	71803917	174,00
Parkensensoren hinten	71803466	148,00
Sicherheits-Set (Warndreieck, Sicherheitswarnweste, Handschuhe, Taschenlampe und Lampenset)	71803677	25,50
Lampenset	71803678	15,20
Kindersitz ISOFIX UNIVERSAL (9-18 kg)	71803161	440,00



\* = Preis exkl. Einbau.

Lineaccessori Preise gültig bis 31.12.2008.



**2 Jahre Garantie auf das Fahrzeug ohne Kilometerbeschränkung.**  
**3 Jahre Garantie auf die Lackierung.**  
**8 Jahre Garantie gegen Durchrostung von innen nach außen.**  
**2 Jahre Mobilitätsgarantie.**

**Alle Modelle vorsteuerabzugsfähig!**



Unverbindlich empfohlene, nicht kartellierte Richtpreise ab Händler.  
Abbildungen sind Symbolfotos.

Stand 1. Dezember 2008. Änderungen, Satz- und Druckfehler vorbehalten.  
Fiat Group Automobiles Austria GmbH, 1120 Wien, Schönbrunner Straße 297-307.

**[www.fiat-transporter.at](http://www.fiat-transporter.at)**